



UNIÓN DE CRÉDITO DE LA MIXTECA, S.A. DE C.V

"El apoyo financiero para su Empresa".

RFC: UCM-930412-359

UNION DE CREDITO DE LA MIXTECA S.A. DE C.V. (631)
ORQUIDEA No.21 FRAC. JARDINES DEL SUR HUAJUAPAN DE LEON,OAX.
BALANCE GENERAL AL 30 DE JUNIO DE 2020

CIFRAS EN MILES DE PESOS

ACTIVO	EJ 2020		PASIVO Y CAPITAL	EJ 2020
DISPONIBILIDADES		\$ 572	PASTIVOS BURSATILES	\$ -
CUENTA DE MARGENES (DERIVADOS)			PRESTAMOS BANCARIOS, DE SOCIOS Y DE OTROS ORGANISMOS	
INVERSIONES EN VALORES	\$ -		De corto Plazo	\$ 17,804
Titulos para Negociar	\$ 11,507		De largo plazo	\$ 244
Titulos disponibles para la venta	\$ -			\$ 18,049
Titulos conservados a vencimiento	\$ -		VALORES DESIGNADOS POR LIQUIDAR	
	\$ 11,507	\$ 11,507	COLATERALES VENDIDOS	
DERIVADOS	\$ -		Reportos (Saldo acreedor)	\$ -
Con fines de negociacion	\$ -		Derivados	\$ -
Con fines de cobertura	\$ -		Otros colaterales vendidos	\$ -
DEUDORES POR REPORTE (SALDO DEUDOR)	\$ -	\$ -	DERIVADOS	
			Con fines de negociacion	\$ -
AJUSTES DE VALUACION POR COBERTURA DE ACTIVOS FINANCIEROS			Con fines de cobertura	\$ -
CARTERA DE CREDITO VIGENTE			AJUSTES DE VALUACION POR COBERTURA DE PASIVOS FINANCIEROS	
CREDITOS COMERCIALES SIN RESTRICCION			OTRAS CUENTAS POR PAGAR	
Créditos Comerciales			Impuestos a la utilidad por pagar	\$ -
Documentados con Garantia Inmobiliaria	\$ 21,839		Participación de los trabajadores en las utilidades por pagar	\$ -
Documentados con otras garantias	\$ 816		Proveedores	\$ -
Sin garantia	\$ 9,951			\$ -
Operaciones de Factoraje	\$ -		Aportaciones para futuros aumentos de capital	\$ -
Operaciones de arrendamiento capitalizable	\$ -		pendientes de formalizar en asamblea de accionistas	\$ -
Prestamos otorgados a otras uniones de credito	\$ -		Acreedores por liquidación de operaciones	\$ -
TOTAL CARTERA DE CREDITO VIGENTE	\$ 32,605		Acreedores por cuentas de margen	\$ -
CREDITOS COMERCIALES RESTRINGIDOS			Acreedores por colaterales recibidos en efectivo	\$ -
Documentados con garantia Inmobiliaria	\$ -		Acreedores diversos y otras cuentas por pagar	\$ 404
Documentados con otras garantias	\$ -			\$ 404
Sin Garantia	\$ -		IMPUESTOS Y PTU DIFERIDOS (NETO)	\$ 52
Operaciones de factoraje financiero descuento o cesion de derechos	\$ -		CREDITOS DIFERIDOS Y COBROS ANTICIPADOS	\$ -
Operaciones de arrendamiento capitalizable	\$ -		TOTAL PASIVO	\$ 18,504
Prestamos otorgados a otras uniones de credito	\$ -			
	\$ -		CAPITAL CONTABLE	
CARTERA DE CREDITO VENCIDA			PATICIPACION COTROLADORA	
Créditos Vencidos Comerciales			CAPITAL CONTRIBUIDO	
Documentados con Garantia Inmobiliaria	\$ 8,498		CAPITAL SOCIAL	\$ 30,886
Documentados con otras garantias	\$ 607		Fijo	\$ 25,462
Sin garantia	\$ 177		Variable	\$ 5,424
Operaciones de Factoraje	\$ -		CAPITAL SOCIAL NO EXHIBIDO	\$ -
Operaciones de arrendamiento capitalizable	\$ -		Fijo	\$ -
Prestamos otorgados a otras uniones de credito	\$ -		Variable	\$ -
TOTAL CARTERA DE CREDITO VENCIDA	\$ 9,283		Aportaciones para futuros aumentos de capital formalizadas en asamblea de accionistas	\$ 261
CARTERA DE CREDITO	\$ 41,888		Incremento por actualizacion para futuros aumentos de capital formalizadas en asamblea de accionistas	\$ -
(-) MENOS:			Prima en venta de acciones	\$ -
ESTIMACION PREVENTIVA PARA RIESGOS CREDITICIOS	\$ (5,162)		Incremento por actualizacion de la prima en venta de acciones (1)	\$ -
CARTERA DE CREDITO (NETO)	\$ 36,726			\$ 31,147
DERECHOS DE COBRO ADQUIRIDOS	\$ -		CAPITAL GANADO	
(-) MENOS:	\$ -		RESERVA DE CAPITAL	
ESTIMACION POR IRRECUPERABILIDAD O DIFICIL COBRO	\$ -		Reservas de Capital	\$ 3,377
DERECHOS DE COBRO (NETO)	\$ -		Otras reservas	\$ -
TOTAL DE CARTERA DE CREDITO (NETO)	\$ 36,726		INCREMENTO POR ACTUALIZACION DE RESERVAS DE CAPITAL (1)	\$ -
			Resultados de ejercicios anteriores	\$ (3,102)
OTRAS CUENTAS POR COBRAR NETO	\$ 266		Incremento por actualizacion del resultado de ejercicios anteriores	\$ -
INVENTARIO DE MERCANCIAS (NETO)	\$ -		Resultado por valuacion de Titulos Disponibles para la venta	\$ -
BIENES ADJUDICADOS (NETO)	\$ -		Incremento por actualizacion del resultado por valuacion de titulos disponibles para la venta (1)	\$ -
PROPIDADES, MOBILIARIO Y EQUIPO (NETO)	\$ 2,210		Resultado por valuacion de instrumentos de cobertura de flujos de efectivo	\$ -
INVERSIONES PERMANENTES	\$ -		Incremento por actualizacion del resultado por valuacion de instrumentos de cobertura de flujos de efectivo	\$ -
ACTIVOS DE LARGA DURACION DISPONIBLES PARA LA VENTA	\$ -		Efecto acumulado por conversion	\$ -
IMPUESTOS Y PTU DIFERIDOS (NETO)	\$ -		Incremento por actualizacion del efecto acumulado por conversion (1)	\$ -
			Remediones por beneficios definidos a los empleados	\$ -
OTROS ACTIVOS			Incremento por actualizacion de las remediones por beneficios definidos a los empleados (1)	\$ -
Cargos diferidos, pagos anticipados e intangibles	\$ 175		Resultado por tenencia de activos no monetarios	\$ -
Otros Activos a corto y largo plazo	\$ 12	\$ 188	Incremento por actualizacion del resultado por tenencia de activos no monetarios (1)	\$ -
TOTAL ACTIVO	\$ 51,468		RESULTADO NETO	\$ 1,541
			PARTICIPACION NO CONTROLADORA	\$ -
			Resultado neto correspondiente a la participacion no controladora	\$ -
			Otra participacion no controladora	\$ -
			TOTAL CAPITAL CONTABLE	\$ 32,964
			TOTAL PASIVO Y CAPITAL CONTABLE	\$ 51,468

CUENTAS DE ORDEN

Garantías recibidas por la Unión	\$134,801
Intereses Devengados no cobrados de cartera de Crédito Vencida	\$410
Otras Cuentas de Registro	\$838,099

*El saldo histórico del capital social al 30 de Junio 2020 es de \$ 30,886 en mille de pesos

*El índice de Capitalización al 30 de Junio de 2020 es de 76.36%


La Estimación preventiva para riesgos crediticios se determinó en un 100% de conformidad a lo establecido en las Disposiciones de Carácter General aplicables a Uniones de Crédito emitidas el 4 de Febrero de 2011; segmentándose la cartera de crédito de la siguiente forma de acuerdo al Grado de Riesgo: A-1: \$329; B-1: \$77 ; B-3: \$498 ;C-1:\$4, C-2: \$384, D \$721, E: \$ 2,202


"El presente Balance General se formuló de conformidad con los criterios de contabilidad para Uniones de Crédito, emitidos por la Comisión Nacional Bancaria y de Valores, con fundamento en lo dispuesto por los artículos 65, 67 y 74 de la Ley de Uniones de Crédito, de observancia general y obligatoria, aplicados de manera consistente, encontrándose reflejadas las operaciones efectuadas por la Unión de Crédito hasta la fecha arriba mencionada, las cuales se realizaron y valoraron con apego a sanas prácticas y a las disposiciones aplicables.


El presente Balance General fue aprobado por el Consejo de Administración bajo la responsabilidad de los directivos que lo suscriben*.

Página web de la Comisión Nacional Bancaria y de Valores * <http://www.cnbv.gob.mx> *

<http://www.ucremix.com/informacion-financiera/>


L.C.E. Judith A. García Amaya
Director General


C.P. Alma Délia Herrera Garín
Auditor Interno


C.P. Estela Alvarado Camarillo
Presidente del Consejo de Administración


C.P. Maria Magdalena Leyva Zuñiga
Contador General

UNION DE CREDITO DE LA MIXTECA, S.A. DE C.V.
ORQUIDEA No. 21 FRACC. JARDINES DEL SUR HUAJUAPAN DE LEON, OAXACA
ESTADO DE RESULTADOS DEL 01 DE ENERO AL 30 DE JUNIO 2020
 (Cifras en miles de pesos)

INGRESOS FINANCIEROS

INGRESOS POR INTERESES	\$ 3,671
GASTOS POR INTERESES	\$ 832
RESULTADO POR POSICION MONETARIA NETO (MARGEN FINANCIERO)	\$ -
MARGEN FINANCIERO	\$ 2,838
ESTIMACION PREVENTIVA PARA RIESGOS CREDITICIOS	\$ 2,121
MARGEN FINANCIERO AJUSTADO POR RIESGOS CREDITICIOS	\$ 717
COMISIONES Y TARIFAS COBRADAS	\$ 3
COMISIONES Y TARIFAS PAGADAS	\$ 7
RESULTADO POR INTERMEDIACION	\$ -
OTROS INGRESOS (EGRESOS) DE LA OPERACIÓN	\$ 2,630
GASTOS DE ADMINISTRACION	\$ 1,801
RESULTADO DE LA OPERACIÓN	\$ 1,541
PARTICIPACION EN EL RESULTADO DE SUBSIDIARIAS NO CONSOLIDADAS Y ASOCIADAS	\$ -
RESULTADO ANTES DE IMPUESTOS A LA UTILIDAD	\$ 1,541
IMPUESTOS A LA UTILIDAD CAUSADOS	
IMPUESTOS A LA UTILIDAD DIFERIDOS (NETOS)	
RESULTADO ANTES DE OPERACIONES DISCONTINUADAS	\$ 1,541
OPERACIONES DISCONTINUADAS	
RESULTADO NETO	\$ 1,541
PARTICIPACION CONTROLADORA	\$ 1,541
PARTICIPACION NO CONTROLADORA	\$ -

"El presente estado de resultados se formuló de conformidad con los Criterios de Contabilidad para Uniones de Crédito, emitidos por la Comisión Nacional Bancaria y de Valores, con fundamento en lo dispuesto por los artículos 65, 67 y 74 de la Ley de Uniones de Crédito, de observancia general y obligatoria, aplicados de manera consistente, encontrándose reflejados todos los ingresos y egresos derivados de las operaciones efectuadas por la Unión de Crédito durante el periodo arriba mencionado, las cuales se realizaron y valoraron con apego a sanas prácticas y a las disposiciones aplicables.

El presente estado de resultados fue aprobado por el Consejo de Administración bajo la responsabilidad de los directivos que lo suscriben."


Página web de la Comisión Nacional Bancaria y de Valores " <http://www.cnbv.gob.mx> "

"El índice de Capitalización al 30 de Junio del 2020 es de 76.36%

" <http://www.ucremix.com/informacion-financiera/> "


 L.C.E. Judith A. García Amaya
 Director General


 C.P. Alma Delia Herrera Garín
 Auditor Interno



 C.P. Estela Alvarado Camarillo
 Presidente del Consejo de Administración


 C.P. María Magdalena Leyva Zuñiga
 Contador General


UNION DE CREDITO DE LA MIXTECA, S.A. DE C.V. (631)
 ORQUIDEA NUM. 21 FRACC. JARDINES DEL SUR, HUAJUAPAN DE LEON, OAXACA
 ESTADO DE VARIACIONES EN EL CAPITAL CONTABLE DEL 1 DE ENERO AL 30 DE JUNIO DE 2020
 (Cifras en miles pesos)

CONCEPTO	CAPITAL CONTRIBUIDO				CAPITAL GANADO				Resultado Neto	Participación no controladora	Total Capital Contable		
	Capital Social	Aportaciones para futuros aumentos de capital	Prima en venta de acciones	Reservas de Capital	Resultado de Ejercicios Anteriores	Resultado por valoración de títulos disponibles para la venta	Resultado por valoración de instrumentos e cobertura de flujos de efectivo	Efecto acumulado por conversión				Remedialciones por beneficios a los empleados	Resultado por Tenencia de Activos no Monetarios (por valoración de activo fijo)
Saldo al 31 De Diciembre de 2019	30,886	261	0	3,377	73	0	0	0	0	0	-3,175	0	31,423
MOVIMIENTOS INHERENTES A LAS DECISIONES DE LOS ACCIONISTAS													
Suscripción de acciones	0	0	0	0	0	0	0	0	0	0	0	0	0
Capitalización de Utilidades	0	0	0	0	0	0	0	0	0	0	0	0	0
Fración monetaria por distribución accionaria pendiente de capitalizar	0	0	0	0	0	0	0	0	0	0	0	0	0
Constitución de reservas	0	0	0	0	0	0	0	0	0	0	0	0	0
Traspaso del resultado neto a resultado de ejercicios anteriores	0	0	0	0	-3,175	0	0	0	0	0	3,175	0	0
Pago de dividendos	0	0	0	0	0	0	0	0	0	0	0	0	0
Otras	0	261	0	3,377	-3,102	0	0	0	0	0	0	0	31,423
MOVIMIENTOS INHERENTES AL RECONOCIMIENTO DE LA UTILIDAD INTEGRAL													
Utilidad Integral	0	0	0	0	0	0	0	0	0	0	0	0	0
Resultado Neto	0	0	0	0	0	0	0	0	0	0	1,541	0	1,541
Resultado por valoración de títulos disponibles para la venta	0	0	0	0	0	0	0	0	0	0	0	0	0
Resultado por valoración de Instrumentos de cobertura de flujos de efectivo	0	0	0	0	0	0	0	0	0	0	0	0	0
Efecto acumulado por conversión	0	0	0	0	0	0	0	0	0	0	0	0	0
Remedialciones por beneficios definidos a los empleados	0	0	0	0	0	0	0	0	0	0	0	0	0
Resultado por Tenencia de Activos no Monetarios	0	0	0	0	0	0	0	0	0	0	0	0	0
Otras	0	0	0	0	0	0	0	0	0	0	1,541	0	1,541
TOTAL	30,886	261	0	3,377	-3,102	0	0	0	0	0	1,541	0	32,954
Saldo al 30 de Junio de 2020	30,886	261	0	3,377	-3,102	0	0	0	0	0	1,541	0	32,954

"El presente estado de variaciones en el capital contable se formuló de conformidad con los criterios de contabilidad para uniones de crédito emitidos por la Comisión Nacional Bancaria y de Valores, con fundamento en lo dispuesto por los artículos 65, 67 y 74 de la Ley de Uniones de Crédito, de observancia general, y obligatoria, aplicados de manera consistente, encontrándose reflejados todos los movimientos en las cuentas de capital contable derivadas de las operaciones efectuadas por la unión de crédito durante el periodo amba mencionado, las cuales se realizaron y valoraron con apego a sanas prácticas y a las disposiciones aplicables."

El presente estado de variaciones en el capital contable fue aprobado por el Consejo de Administración bajo la responsabilidad de los directivos que lo suscriben.
 Página web de la Comisión Nacional Bancaria y de Valores " <http://www.cnbv.gob.mx> "
 L.C.F. 
 Director General


 C.P. Alba Dalia Herrera Gairn
 Auditor Interno


 C.P. Eusebio Amador Camajillo
 Presidente del Consejo de Administración


 C.P. María Magdalena Reyes Zúñiga
 Contadora General

UNION DE CREDITO DE LA MIXTECA, S.A. DE C.V. (631)
ORQUIDEA No. 21 FRACC. JARDINES DEL SUR HUAJUAPAN DE LEON, OAXACA
ESTADO DE FLUJOS DE EFECTIVO
DEL 01 DE ENERO AL 30 DE JUNIO DE 2020
(Cifras en miles de pesos)

	\$	1,541
Resultado neto		\$ 1,541
Ajustes por partidas que no implican flujo de efectivo	\$	2,121
Pérdidas por Deterioro o Efecto por Reversión del Deterioro Asociados a Actividades de Inversión y Financiamiento	\$	-
Depreciaciones de Propiedades, Mobiliario y Equipo	\$	-
Amortizaciones de Activos Intangibles	\$	-
Estimación preventiva para riesgos crediticios	\$	2,121
Provisiones	\$	-
Impuestos a la Utilidad Causados y Diferidos	\$	-
Participación en el Resultado de Subsidiarias No Consolidadas y Asociadas y Negocios conjuntos	\$	-
Operaciones Discontinuas	\$	-
Otros	\$	3,663
Actividades de operación		
Cambio en cuentas de margen		
Cambio en inversiones en valores	\$	(3,485)
Cambio en Deudores por Reporto	\$	-
Cambio en derivados (activos)	\$	-
Cambio en Cartera de Crédito (Neto)	\$	3,746
Cambio en Derechos de Cobro Adquiridos (Neto)	\$	-
Cambio en Bienes Adjudicados (Neto)	\$	-
Cambio en Inventario	\$	-
Cambio en Otros Activos Operativos	\$	143
Cambio en Pasivos Bursátiles	\$	-
Cambio en Préstamos Bancarios, de Socios y de Otros Organismos	\$	(4,320)
Cambio en colaterales vendidos	\$	-
Cambio en derivados (pasivos)	\$	-
Cambio en Otros Pasivos Operativos	\$	(999)
Cambio en instrumentos de cobertura (de partidas cubiertas relacionadas con actividades de operación)	\$	-
Cobros de Impuestos a la Utilidad (Devoluciones)	\$	-
Pagos de Impuestos a la Utilidad	\$	-
Otros	\$	234
Flujos netos de efectivo de actividades de operación	\$	(4,682)
Actividades de inversión		
Cobros por Disposición de Propiedades, Mobiliario y Equipo	\$	-
Pagos por Adquisición de Propiedades, Mobiliario y Equipo	\$	-
Cobros por Disposición de Subsidiarias, Asociadas y acuerdos de control conjunto	\$	-
Pagos por Adquisición de Subsidiarias y Asociadas y acuerdos de control conjunto	\$	-
Cobros por Disposición de Otras Inversiones Permanentes	\$	-
Pagos por Adquisición de Otras Inversiones Permanentes	\$	-
Cobros de Dividendos en Efectivo	\$	-
Pagos por Adquisición de Activos Intangibles	\$	-
Cobros por Disposición de Activos de Larga Duración Disponibles para la Venta	\$	-
Cobros por Disposición de Otros Activos de Larga Duración	\$	-
Pagos por Adquisición de Otros Activos de Larga Duración	\$	-
Cobros asociados a instrumentos de cobertura (de partidas cubiertas relacionadas con actividades de inversión)	\$	-
Pagos asociados a instrumentos de cobertura (de partidas cubiertas relacionadas con actividades de inversión)	\$	-
Otros	\$	-
Flujos netos de efectivo de actividades de inversión	\$	-
Actividades de financiamiento		
Cobros por Emisión de Acciones	\$	-
Pagos por Reembolsos de Capital Social	\$	-
Pagos de Dividendos en Efectivo	\$	-
Pagos Asociados a la Recompra de Acciones Propias	\$	-
Otros	\$	-
Flujos netos de efectivo de actividades de financiamiento	\$	-
Incremento o disminución neta de efectivo y equivalentes de efectivo	\$	(1,019)
Efectos por cambios en el valor del efectivo y equivalentes de efectivo	\$	-
Efectivo y equivalentes de efectivo al inicio del periodo	\$	1,591
Efectivo y equivalentes de efectivo al final del periodo	\$	572

" El presente Estado de Flujos de Efectivo se formuló de conformidad con los Criterios de Contabilidad para Uniones de Crédito emitidos por la Comisión Nacional Bancaria y de Valores, con fundamento en lo dispuesto por los artículos 65, 67 y 74 de la Ley de Uniones de Crédito, de observancia general y obligatoria, aplicados de manera consistente, encontrándose reflejados todos los orígenes y aplicaciones de efectivo derivados de las operaciones efectuadas por la unión de crédito durante el periodo arriba mencionado, las cuales se realizaron y valoraron con apego a sanas prácticas y a las disposiciones aplicables.

El presente Estado de Flujos de Efectivo fue aprobado por el consejo de administración bajo la responsabilidad de los directivos que lo suscriben."

Página web de la Comisión Nacional Bancaria y de Valores " <http://www.cnbv.gob.mx> "

" <http://www.ucremix.com/informacion-financiera/> "

L.C.E. Judith V. García Amaya
Directora General

C.P. Alma Delia Herrera Garin
Auditor Interno

C.P. Esteban Alvarado Camarillo
Presidente del Consejo
de Administración.

C.P. María Magdalena Leyva Zuñiga
Contador General

Cómputo de capitalización para Uniones de Crédito -JUNIO 2020

Periodo: JUNIO 2020
 Clave de la Entidad: 085631 UNION DE CREDITO DE LA MIXTECA SA DE CV
REPORTE: Requerimiento de Capital por Riesgo de Crédito, artículo 78
SUBREPORTE: 2111

CONCEPTO	DESCRIPCION	(1)	(2)	(3)	(4) =
8701000000000	Cartera de Crédito Vigente				32605022.98
8702000000000	Cartera de Crédito Vencida				9282615.94
8703000000000	Estimación preventiva para riesgos crediticios				(5161843.96)
8700000000000	Monto total de la cartera de créditos otorgados por las uniones neta de las correspondientes estimaciones preventivas para riesgos crediticios			(1) + (2) + (3)	36725794.96
En caso de mantener Cartera de Crédito Vigente con garantía líquida, conforme al artículo 84					
8860000000000	Cartera de Crédito Vigente con garantía líquida, (artículo 84)				331178.81
8870000000000	Monto deducible de la Cartera de Crédito Vigente con garantía líquida, 67%, conforme al artículo 84.				221889.80
En caso de mantener Cartera de Crédito Vigente garantizada o avalada conforme al artículo 85					
8880000000000	Cartera de Crédito Vigente neta de reservas garantizada o avalada conforme al artículo 85				0.00
8890000000000	Monto deducible de la Cartera de Crédito Vigente garantizada o avalada (80%)				0.00
Requerimiento de Capital por Riesgo de Crédito, artículo 78					
8800000000000	Monto total de la cartera de créditos otorgada, neta de garantías	(9) =	(4) - (6) - (8)		36503905.16
8901000000000	Bienes Adjudicados	(10)			0.00
8902000000000	Estimaciones por potenciales pérdidas de valor	(11)			0.00
8900000000000	Monto total de los Bienes Adjudicados netos de las correspondientes estimaciones por potenciales pérdidas de valor	(12) =	(10) + (11)		0.00
9500000000000	Activos Sujetos a Riesgo de Crédito	(13) =	(9) + (12)		36503905.16
9550000000000	Requerimiento de Capital por Riesgo de Crédito (Segundo párrafo del artículo 78 de las Disposiciones)	(14) =	(13) x 8%		2920312.41
Requerimiento de Capital por Riesgo de Mercado, artículo 79					
9502000000000	Activo Total	(15)			51468231.64
9570000000000	Requerimiento de Capital por Riesgo de Mercado	(16) =	(15) x 1%		514682.32
9580000000000	Requerimiento de Capital por Riesgo de Crédito y Riesgo de Mercado	(17) =	(14) + (16)		3434994.73

Determinación del Capital Neto, artículo 80

960100000000	Capital Contable	(18)	32963954.57
--------------	------------------	------	-------------

menos:

Partidas que se contabilicen en el activo de la unión de crédito como intangibles o que, en su caso, impliquen un diferimiento de gastos o costos en el capital de la unión de crédito, fracción II, artículo 80

960200000000	CARGOS DIFERIDOS, PAGOS ANTICIPADOS E INTANGIBLES.- Los intangibles de cualquier tipo incluyendo el crédito mercantil, netos de amortizaciones (inciso a, fracción II, artículo 80)	(19)	175484.23
960300000000	Cualquier partida, con excepción de activos fijos y los pagos anticipados menores a un año, que representen erogaciones o gastos cuyo conocimiento en el capital contable se difiera en el tiempo (inciso b, fracción II, artículo 80)	(20)	0.00

Estos conceptos se restarán netos de sus correspondientes amortizaciones.

960400000000	Impuestos Diferidos (a favor) - fracción III, artículo 80	(21)	0.00
960500000000	Créditos que se otorguen y las demás operaciones, que se realicen en contravención a las disposiciones aplicables.	(22)	0
960000000000	Capital Neto	(23) = (18)-(19)-(20)-(21)-(22)	32788470.34
970000000000	Sobrante (Faltante) de Capital Neto	(24) = (23) - (17)	29353475.61

Determinación del índice de Capitalización, artículo 83

980100000000	Capital Neto	(25) =	(23)	32788470.34
980200000000	Activos Sujetos a Riesgo de Crédito	(26) =	(13)	36503905.16
980300000000	Requerimiento de Capital por Riesgo de Mercado	(27) =	(16)	514682.32
990000000000	Activos Sujetos a Riesgo de Mercado	(28) =	(27) x 12.5	6433528.96

900000000000	Índice de Capitalización (artículo 83)	(29) =	(23) / ((26) + (28))	76.36%
--------------	---	--------	----------------------	--------


L.C. Judith García Amaya
Directora General


C.P. Alma Delia Herrera Garín
Auditor Interno


C.P. Estela Álvarez Camanillo
Presidente del Consejo de Administración


C.P. María Magranda Leyva Zuñiga
Contadora General