



UNIÓN DE CRÉDITO DE LA MIXTECA, S.A. DE C.V.

"El apoyo financiero para su Empresa".

UNION DE CRÉDITO DE LA MIXTECA, S.A. DE C.V. RFC: UCM-930412-359
 ORQUIDEA No. 21 FRACC. JARDINES DEL SUR HUAJUAPAN DE LEON, OAXACA
 BALANCE GENERAL AL 31 DE DICIEMBRE DE 2020
 CIFRAS EN MILLES DE PESOS

ACTIVO		EJ 2020	PASIVO Y CAPITAL		EJ 2020
DISPONIBILIDADES		\$ 516	PASIVOS BURSÁTILES		\$ -
CUENTA DE MARGENES (DERIVADOS)			PRESTAMOS BANCARIOS, DE SOCIOS Y DE OTROS ORGANISMOS		
INVERSIONES EN VALORES			De corto Plazo		\$ 7,920
Títulos para Negociar	\$ -		De largo plazo	\$ 193	\$ 8,113
Títulos disponibles para la venta	\$ 4,696				
Títulos conservados a vencimiento	\$ -		VALORES DESIGNADOS POR LIQUIDAR		
	\$ 4,696	\$ 4,696	COLATERALES VENDIDOS		
DERIVADOS	\$ -		Reportos (Saldo acreedor)	\$ -	
Con fines de negociación	\$ -		Derivados	\$ -	
Con fines de cobertura	\$ -		Otros colaterales vendidos	\$ -	
DEUDORES POR REPORTE (SALDO DEUDOR)	\$ -		DERIVADOS		
	\$ -		Con fines de negociación	\$ -	
	\$ -		Con fines de cobertura	\$ -	
AJUSTES DE VALUACIÓN POR COBERTURA DE ACTIVOS FINANCIEROS					
CARTERA DE CRÉDITO VIGENTE			AJUSTES DE VALUACIÓN POR COBERTURA DE PASIVOS FINANCIEROS		
CRÉDITOS COMERCIALES SIN RESTRICCIÓN			OTRAS CUENTAS POR PAGAR		
Créditos Comerciales			Impuestos a la utilidad por pagar	\$ -	
Documentados con Garantía Inmobiliaria	\$ 19,200		Participación de los trabajadores en las utilidades por pagar	\$ -	
Documentados con otras garantías	\$ 1,205		Proveedores	\$ -	
Sin garantía	\$ 10,543		Aportaciones para futuros aumentos de capital pendientes de formalizar en asamblea de accionistas	\$ -	
Operaciones de Factoraje	\$ -		Acreedores por liquidación de operaciones	\$ -	
Operaciones de arrendamiento capitalizable	\$ -		Acreedores por cuentas de margen	\$ -	
Prestamos otorgados a otras uniones de credit	\$ -		Acreedores por colaterales recibidos en efectivo	\$ -	
	\$ -		Acreedores diversos y otras cuentas por pagar	\$ 440	\$ 440
	\$ -		IMPUESTOS Y PTU DIFERIDOS (NETO)	\$ -	
TOTAL CARTERA DE CRÉDITO VIGENTE	\$ 30,949		CRÉDITOS DIFERIDOS Y COBROS ANTICIPADOS	\$ -	
CRÉDITOS COMERCIALES RESTRINGIDOS			TOTAL PASIVO	\$ 8,554	
Documentados con garantía inmobiliaria	\$ -				
Documentados con otras garantías	\$ -		CAPITAL CONTABLE		
Sin Garantía	\$ -		PARTICIPACION CONTROLADORA		
Operaciones de factoraje financiero descuento	\$ -		CAPITAL CONTRIBUIDO		
Operaciones de arrendamiento capitalizable	\$ -		CAPITAL SOCIAL	\$ 35,000	
Prestamos otorgados a otras uniones de credit	\$ -		Fijo	\$ 29,200	
	\$ -		Variable	\$ 5,800	
	\$ -		CAPITAL SOCIAL NO EXHIBIDO	\$ (4,114)	
	\$ -		Fijo	\$ (3,738)	
	\$ -		Variable	\$ (376)	
	\$ -		Aportaciones para futuros aumentos de capital formalizadas en asamblea de accionistas	\$ 261	
	\$ -		Incremento por actualización para futuros aumentos de capital formalizadas en asamblea de accionistas	\$ -	
	\$ -		Prima en venta de acciones	\$ -	
	\$ -		Incremento por actualización de la prima en venta de acciones (1)	\$ -	
	\$ -				\$ 31,147
	\$ -		CAPITAL GANADO		
	\$ -		RESERVA DE CAPITAL		
	\$ -		Reservas de Capital	\$ 3,377	
	\$ -		Otras reservas	\$ -	
	\$ -		INCREMENTO POR ACTUALIZACIÓN DE RESERVAS DE CAPITAL (1)	\$ -	
	\$ -		Resultados de ejercicios anteriores	\$ (3,102)	
	\$ -		Incremento por actualización del resultado de ejercicios anteriores	\$ -	
	\$ -		Resultado por valuación de Títulos Disponibles para la venta	\$ -	
	\$ -		Incremento por actualización del resultado por valuación de títulos disponibles para la venta (1)	\$ -	
	\$ -		Resultado por valuación de instrumentos de cobertura de flujos de efectivo	\$ -	
	\$ -		Incremento por actualización del resultado por valuación de instrumentos de cobertura de flujos de efectivo	\$ -	
	\$ -		Efecto acumulado por conversión	\$ -	
	\$ -		Incremento por actualización del efecto acumulado por conversión (1)	\$ -	
	\$ -		Remediones por beneficios definidos a los empleados	\$ -	
	\$ -		Incremento por actualización de las remediones por beneficios definidos a los empleados (1)	\$ -	
	\$ -		Resultado por tenencia de activos no monetarios	\$ -	
	\$ -		Incremento por actualización del resultado por tenencia de activos no monetarios (1)	\$ -	
	\$ -		RESULTADO NETO	\$ 1,629	
	\$ -		PARTICIPACION NO CONTROLADORA	\$ -	
	\$ -		Resultado neto correspondiente a la participación no controladora	\$ -	
	\$ -		Otra participación no controladora	\$ -	\$ 1,904
	\$ -		TOTAL CAPITAL CONTABLE	\$ 33,051	
	\$ -		TOTAL PASIVO Y CAPITAL CONTABLE	\$ 41,605	
OTROS ACTIVOS					
Cargos diferidos, pagos anticipados e intangibles	\$ -				
Otros Activos a corto y largo plazo	\$ 12	\$ 12			
TOTAL ACTIVO		\$ 41,605			



CUENTAS DE ORDEN

Garantías recibidas por la Unión	\$130,337
Intereses Devengados no cobrados de cartera de Crédito	\$517
Otras Cuentas de Registro	\$859,436

"El saldo histórico del capital social al 31 de diciembre de 2020 es de \$ 30,886 en miles de pesos

"El índice de Capitalización al 31 de diciembre de 2020 es de 84.38%

La Estimación preventiva para riesgos crediticios se determinó en un 100% de conformidad a lo establecido en las Disposiciones de Carácter General aplicables a Uniones de Crédito emitidas el 4 de Febrero de 2011; segmentándose la cartera de crédito de la siguiente forma de acuerdo al Grado de Riesgo: A-1: \$135 ; B-1: \$58 ; B-3: \$ 413 ;C-1:\$ 277, C-2: \$ 595, D-\$ 178; E:\$ 2,314

"El presente Balance General se formuló de conformidad con los criterios de contabilidad para Uniones de Crédito, emitidos por la Comisión Nacional Bancaria y de Valores, con fundamento en lo dispuesto por los artículos 65, 67 y 74 de la Ley de Uniones de Crédito, de observancia general y obligatoria, aplicados de manera consistente, encontrándose reflejadas las operaciones efectuadas por la Unión de Crédito hasta la fecha arriba mencionada, las cuales se realizaron y valuaron con apego a sanas prácticas y a las disposiciones aplicables.

El presente Balance General fue aprobado por el Consejo de Administración bajo la responsabilidad de los directivos que lo suscriben".

Página web de la Comisión Nacional Bancaria y de Valores " <http://www.cnbv.gob.mx> "

" <http://www.ucremix.com/informacion-financiera/> "


L.C.E. Judith A. García Amaya
Director General


C.P. Alma Delia Herrera Garín
Auditor Interno


C.P. Estela Alvarado Camarillo
Presidente del Consejo de Administración


C.P. María Magdalena Leyva Zúñiga
Contador General

UNIÓN DE CRÉDITO DE LA MIXTECA, S.A. DE C.V.
"El apoyo financiero para su Empresa"
RFC: UCM-930412-388



[Faint, mirrored text from the reverse side of the page, including names and signatures.]

UNION DE CREDITO DE LA MIXTECA, S.A. DE C.V.
 ORQUIDEA No. 21 FRACC. JARDINES DEL SUR HUAJUAPAN DE LEON, OAXACA
 ESTADO DE RESULTADOS DEL 01 DE ENERO AL 31 DE DICIEMBRE 2020
 (Cifras en miles de pesos)

INGRESOS FINANCIEROS

INGRESOS POR INTERESES	\$ 6,793
GASTOS POR INTERESES	\$ (1,419)
RESULTADO POR POSICION MONETARIA NETO (MARGEN FINANCIERO)	\$ -
MARGEN FINANCIERO	\$ 5,374
ESTIMACION PREVENTIVA PARA RIESGOS CREDITICIOS	\$ 1,160
MARGEN FINANCIERO AJUSTADO POR RIESGOS CREDITICIOS	\$ 4,213
COMISIONES Y TARIFAS COBRADAS	\$ 3
COMISIONES Y TARIFAS PAGADAS	\$ (15)
RESULTADO POR INTERMEDIACION	\$ -
OTROS INGRESOS (EGRESOS) DE LA OPERACIÓN	\$ 3,031
GASTOS DE ADMINISTRACION	\$ (5,603)
RESULTADO DE LA OPERACIÓN	\$ 1,629
PARTICIPACION EN EL RESULTADO DE SUBSIDIARIAS NO CONSOLIDADAS Y ASOCIADAS	\$ -
RESULTADO ANTES DE IMPUESTOS A LA UTILIDAD	\$ 1,629
IMPUESTOS A LA UTILIDAD CAUSADOS	
IMPUESTOS A LA UTILIDAD DIFERIDOS (NETOS)	
RESULTADO ANTES DE OPERACIONES DISCONTINUADAS	\$ 1,629
OPERACIONES DISCONTINUADAS	
RESULTADO NETO	\$ 1,629
PARTICIPACION CONTROLADORA	\$ 1,629
PARTICIPACION NO CONTROLADORA	\$ -


"El presente estado de resultados se formuló de conformidad con los Criterios de Contabilidad para Uniones de Crédito, emitidos por la Comisión Nacional Bancaria y de Valores, con fundamento en lo dispuesto por los artículos 65, 67 y 74 de la Ley de Uniones de Crédito, de observancia general y obligatoria, aplicados de manera consistente, encontrándose reflejados todos los ingresos y egresos derivados de las operaciones efectuadas por la Unión de Crédito durante el periodo arriba mencionado, las cuales se realizaron y valoraron con apego a sanas prácticas y a las disposiciones aplicables.

El presente estado de resultados fue aprobado por el Consejo de Administración bajo la responsabilidad de los directivos que lo suscriben."


Página web de la Comisión Nacional Bancaria y de Valores " <http://www.cnbv.gob.mx> "


"El índice de Capitalización al 31 de Diciembre del 2020 es de 84.38%

" <http://www.ucremix.com/informacion-financiera/> "


 L.C.E. Judith A. García Amaya
 Director General


 C.P. Alma Delia Herrera Garín
 Auditor Interno


 C.P. Estela Alvarado Camarillo
 Presidente del Consejo de administración


 C.P. Maria Magdalena Leyva Zuñiga
 Contador General



El presente documento es un extracto de la información que se encuentra en el expediente de la Unión de Crédito de la Mixteca, S.A. de C.V. y no debe ser considerado como un documento legal.

Table with multiple columns and rows, containing financial or administrative data. The text is very faint and difficult to read.

Handwritten signatures and stamps at the bottom of the page.



Unión de Crédito de la Mixteca, S.A. de C.V.

R.F.C. UCM 930412 359

UNION DE CREDITO DE LA MIXTECA, S.A. DE C.V. (631)
 ORQUIDEA NUM. 21 FRACC. JARDINES DEL SUR, HUAJUAPAN DE LEON, OAXACA.
 ESTADO DE VARIACIONES EN EL CAPITAL CONTABLE DEL 1 DE ENERO AL 31 DE DICIEMBRE DE 2020
 (Cifras en miles de pesos)

CONCEPTO	CAPITAL CONTRIBUIDO				CAPITAL GANADO					Participación no controladora	Total Capital Contable		
	Participación Controladora	Capital Social	Aportaciones para futuros aumentos de capital	Prima en venta de acciones	Reservas de Capital	Resultados de Ejercicios Anteriores	Resultado por valoración de instrumentos e cobertura de flujos de efectivo	Efecto acumulado por conversión	Remedialciones por beneficios a los empleados			Resultado por Tenencia de Activos no Monetarios (por valoración de activo fijo)	Resultado Neto
Saldo al 31 de Diciembre de 2019	0	30,886	261	0	3,377	73	0	0	0	0	-3,175	0	31,423
MOVIMIENTOS INHERENTES A LAS DECISIONES DE LOS ACCIONISTAS													
Suscripción de acciones	0	0	0	0	0	0	0	0	0	0	0	0	0
Capitalización de Utilidades	0	0	0	0	0	0	0	0	0	0	0	0	0
Fracción monetaria por distribución accionaria pendiente de capitalizar	0	0	0	0	0	0	0	0	0	0	0	0	0
Constitución de reservas	0	0	0	0	0	0	0	0	0	0	0	0	0
Traspaso del resultado neto a resultado de ejercicios anteriores	0	0	0	0	0	-3175	0	0	0	0	3175	0	0
Pago de dividendos	0	0	0	0	0	0	0	0	0	0	0	0	0
Otras	0	0	0	0	0	0	0	0	0	0	0	0	0
Total	0	30,886	261	0	3,377	-3,102	0	0	0	0	0	0	31,423
MOVIMIENTOS INHERENTES AL RECONOCIMIENTO DE LA UTILIDAD INTEGRAL													
Utilidad integral	0	0	0	0	0	0	0	0	0	0	0	0	0
Resultado Neto	0	0	0	0	0	0	0	0	0	0	1,629	0	1,629
Resultado por valoración de títulos disponibles para la venta	0	0	0	0	0	0	0	0	0	0	0	0	0
Resultado por valoración de instrumentos de cobertura de flujos de efectivo	0	0	0	0	0	0	0	0	0	0	0	0	0
Efecto acumulado por conversión	0	0	0	0	0	0	0	0	0	0	0	0	0
Remedialciones por beneficios definidos a los empleados	0	0	0	0	0	0	0	0	0	0	0	0	0
Resultado por Tenencia de Activos no Monetarios	0	0	0	0	0	0	0	0	0	0	0	0	0
Otras	0	0	0	0	0	0	0	0	0	0	0	0	0
TOTAL	0	30,886	261	0	3,377	-3,102	0	0	0	0	1,629	0	1,629
Saldo al 31 de diciembre de 2020	0	30,886	261	0	3,377	-3,102	0	0	0	0	1,629	0	33,051

"El presente estado de variaciones en el capital contable se formuló de conformidad con los criterios de contabilidad para uniones de crédito emitidos por la Comisión Nacional Bancaria y de Valores, con fundamento en lo dispuesto por los artículos 65, 67 y 74 de la Ley de Uniones de Crédito, de observancia general y obligatoria, aplicados de manera consistente, encontrándose reflejados todos los movimientos en las cuentas de capital contable derivadas de las operaciones efectuadas por la unión de crédito durante el periodo arriba mencionado, las cuales se realizaron y valoraron con apego a sanas prácticas y a las disposiciones aplicables."

El presente estado de variaciones en el capital contable fue aprobado por el Consejo de Administración bajo la responsabilidad de los directivos que lo suscriben.
 Página web de la Comisión Nacional Bancaria y de Valores: <http://www.cnbv.gob.mx>
 * <http://www.ucremix.com/información-financiera>

C.P. Alma Delia Herrera Garin
 Auditor Interno

C.P. Estela Ahyarado Camarillo
 Presidente del Consejo de Administración

C.P. Maria Magdalena Leyva Zurüiga
 Contador General



UNIÓN DE CRÉDITO DE LA MIXTECA, S.A. DE C.V.

"El apoyo financiero para su Empresa".

RFC: UCM-930412-359

UNION DE CREDITO DE LA MIXTECA, S.A. DE C.V. (631)
ORQUIDEA No. 21 FRACC. JARDINES DEL SUR HUAJUAPAN DE LEON, OAXACA
ESTADO DE FLUJOS DE EFECTIVO
DEL 01 DE ENERO AL 31 DE DICIEMBRE DE 2020
(Cifras en miles de pesos)

Resultado neto		\$ 1,629
Ajustes por partidas que no implican flujo de efectivo		
Pérdidas por Deterioro o Efecto por Reversión del Deterioro Asociados a Actividades de Inversión y	\$ 1,428	
Depreciaciones de Propiedades, Mobiliario y Equipo	\$ -	
Amortizaciones de Activos Intangibles	\$ 267	
Estimación preventiva para riesgos crediticios	\$ -	
Provisiones	\$ 1,160	
Impuestos a la Utilidad Causados y Diferidos	\$ -	
Participación en el Resultado de Subsidiarias No Consolidadas y Asociadas y Negocios conjuntos	\$ -	
Operaciones Discontinuas	\$ -	
Otros	\$ -	
	\$ -	\$ 3,057
Actividades de operación		
Cambio en cuentas de margen		
Cambio en inversiones en valores		\$ 3,326
Cambio en Deudores por Reporto		\$ -
Cambio en derivados (activos)		\$ -
Cambio en Cartera de Crédito (Neto)		\$ 7,282
Cambio en Derechos de Cobro Adquiridos (Neto)		\$ -
Cambio en Bienes Adjudicados (Neto)		\$ -
Cambio en Inventario		\$ -
Cambio en Otros Activos Operativos		\$ -
Cambio en Pasivos Bursátiles		\$ 318
Cambio en Préstamos Bancarios, de Socios y de Otros Organismos		\$ -
Cambio en colaterales vendidos		\$ (14,256)
Cambio en derivados (pasivos)		\$ -
Cambio en Otros Pasivos Operativos		\$ -
Cambio en instrumentos de cobertura (de partidas cubiertas relacionadas con actividades de operación)		\$ (1,014)
Cobros de Impuestos a la Utilidad (Devoluciones)		\$ -
Pagos de Impuestos a la Utilidad		\$ -
Otros		\$ -
Flujos netos de efectivo de actividades de operación		\$ 218
Actividades de inversión		\$ (4,125)
Cobros por Disposición de Propiedades, Mobiliario y Equipo		\$ -
Pagos por Adquisición de Propiedades, Mobiliario y Equipo		\$ (6)
Cobros por Disposición de Subsidiarias, Asociadas y acuerdos de control conjunto		\$ -
Pagos por Adquisición de Subsidiarias y Asociadas y acuerdos de control conjunto		\$ -
Cobros por Disposición de Otras Inversiones Permanentes		\$ -
Pagos por Adquisición de Otras Inversiones Permanentes		\$ -
Cobros de Dividendos en Efectivo		\$ -
Pagos por Adquisición de Activos Intangibles		\$ -
Cobros por Disposición de Activos de Larga Duración Disponibles para la Venta		\$ -
Cobros por Disposición de Otros Activos de Larga Duración		\$ -
Pagos por Adquisición de Otros Activos de Larga Duración		\$ -
Cobros asociados a instrumentos de cobertura (de partidas cubiertas relacionadas con actividades de inversión)		\$ -
Pagos asociados a instrumentos de cobertura (de partidas cubiertas relacionadas con actividades de inversión)		\$ -
Otros		\$ -
Flujos netos de efectivo de actividades de inversión		\$ (6)
Actividades de financiamiento		
Cobros por Emisión de Acciones		\$ -
Pagos por Reembolsos de Capital Social		\$ -
Pagos de Dividendos en Efectivo		\$ -
Pagos Asociados a la Recompra de Acciones Propias		\$ -
Otros		\$ -
Flujos netos de efectivo de actividades de financiamiento		\$ -
Incremento o disminución neta de efectivo y equivalentes de efectivo		\$ (1,075)
Efectos por cambios en el valor del efectivo y equivalentes de efectivo		\$ -
Efectivo y equivalentes de efectivo al Inicio del periodo		\$ 1,591
Efectivo y equivalentes de efectivo al final del periodo		\$ 516

"El presente Estado de Flujos de Efectivo se formuló de conformidad con los Criterios de Contabilidad para Uniones de Crédito emitidos por la Comisión Nacional Bancaria y de Valores, con fundamento en lo dispuesto por los artículos 65, 67 y 74 de la Ley de Uniones de Crédito, de observancia general y obligatoria, aplicados de manera consistente, encontrándose reflejados todos los orígenes y aplicaciones de efectivo derivados de las operaciones efectuadas por la unión de crédito durante el periodo arriba mencionado, las cuales se realizaron y valoraron con apego a sanas prácticas y a las disposiciones aplicables.

El presente Estado de Flujos de Efectivo fue aprobado por el consejo de administración bajo la responsabilidad de los directivos que lo suscriben."

Página web de la Comisión Nacional Bancaria y de Valores: <http://www.cnbv.gob.mx>


<https://www.ucremix.com/informacion-financiera/>

L.C.E. Justina Rosalia Araya
Directora General

C.P. Alma Delia Herrera Garin
Auditor Interno


C.P. Estela Alvarado Camarillo
Presidente del Consejo de administración

C.P. María Magdalena Leyva Zuñiga
Contadora General



Faint, mostly illegible text, likely a contract or agreement, with some visible words like 'CONTRATO' and 'ARTÍCULO'.

Handwritten signatures and stamps at the bottom of the page.




Unión de Crédito de la Mixteca, S.A. de C.V.

Cómputo de capitalización para Uniones de Crédito -DICIEMBRE 2020

Período: DICIEMBRE 2020
 Clave de la Entidad: 085631 UNION DE CREDITO DE LA MIXTECA SA DE CV
REPORTE: Requerimiento de Capital por Riesgo de Crédito, artículo 78
SUBREPORTE: 2111

R.F.C. UCM 930412 359

CONCEPTO	DESCRIPCION	(1)	(2)	(3)	(4) =
8701000000000	Cartera de Crédito Vigente				30948513.85
8702000000000	Cartera de Crédito Vencida				7403035.99
8703000000000	Estimación preventiva para riesgos crediticios				(4200911.00)
8700000000000	Monto total de la cartera de créditos otorgados por las uniones neta de las correspondientes estimaciones preventivas para riesgos crediticios				34150638.84
En caso de mantener Cartera de Crédito Vigente con garantía líquida, conforme al artículo 84					
8860000000000	Cartera de Crédito Vigente con garantía líquida, (artículo 84)				270993.68
8870000000000	Monto deducible de la Cartera de Crédito Vigente con garantía líquida, 67%, conforme al artículo 84.				181565.77
En caso de mantener Cartera de Crédito Vigente garantizada o avalada conforme al artículo 85					
8880000000000	Cartera de Crédito Vigente neta de reservas garantizada o avalada conforme al artículo 85				0.00
8890000000000	Monto deducible de la Cartera de Crédito Vigente garantizada o avalada (80%)				0.00
8800000000000	Monto total de la cartera de créditos otorgada, neta de garantías				33969073.07
Bienes Adjudicados					
8901000000000	Bienes Adjudicados				0.00
8902000000000	Estimaciones por potenciales pérdidas de valor				0.00
8900000000000	Monto total de los Bienes Adjudicados netos de las correspondientes estimaciones por potenciales pérdidas de valor				0.00
Activos Sujetos a Riesgo de Crédito					
9500000000000	Activos Sujetos a Riesgo de Crédito				33969073.07
9550000000000	Requerimiento de Capital por Riesgo de Crédito (Segundo párrafo del artículo 78 de las Disposiciones)				2717525.85
Requerimiento de Capital por Riesgo de Mercado, artículo 79					
9502000000000	Activo Total				41605090.26
9570000000000	Requerimiento de Capital por Riesgo de Mercado				416050.90
9580000000000	Requerimiento de Capital por Riesgo de Crédito y Riesgo de Mercado				3133576.75



Unión de Crédito de la Mixteca, S.A. de C.V.

R.F.C. UCM 930412 359

Determinación del Capital Neto, artículo 80

960100000000	Capital Contable	(18)	33051487.96
--------------	------------------	------	-------------

menos:

Partidas que se contabilicen en el activo de la unión de crédito como intangibles o que, en su caso, impliquen un diferimiento de gastos o costos en el capital de la unión de crédito, fracción II, artículo 80

960200000000	CARGOS DIFERIDOS, PAGOS ANTICIPADOS E INTANGIBLES.- Los intangibles de cualquier tipo incluyendo el crédito mercantil, netos de amortizaciones (inciso a, fracción II, artículo 80)	(19)	0.00
960300000000	Cualquier partida, con excepción de activos fijos y los pagos anticipados menores a un año, que representen erogaciones o gastos cuyo conocimiento en el capital contable se difiera en el tiempo (inciso b, fracción II, artículo 80)	(20)	0.00

Estos conceptos se restarán netos de sus correspondientes amortizaciones.

960400000000	Impuestos Diferidos (a favor) - fracción III, artículo 80	(21)	0.00
960500000000	Créditos que se otorguen y las demás operaciones, que se realicen en contravención a las disposiciones aplicables.	(22)	0
960000000000	Capital Neto	(23) = (18)-(19)-(20)-(21)-(22)	33051487.96
970000000000	Sobrante (Faltante) de Capital Neto	(24) = (23) - (17)	29917911.21

Determinación del índice de Capitalización, artículo 83

980100000000	Capital Neto	(25) =	(23)	33051487.96
980200000000	Activos Sujetos a Riesgo de Crédito	(26) =	(13)	33969073.07
980300000000	Requerimiento de Capital por Riesgo de Mercado	(27) =	(16)	416050.90
990000000000	Activos Sujetos a Riesgo de Mercado	(28) =	(27) x 12.5	5200636.28

900000000000	Índice de Capitalización (artículo 83)	(29) =	(23) / ((26) + (28))	84.38%
--------------	---	--------	----------------------	--------

L.C.E. Justino García Amaya
Director General

C.P. Almeida Herrera Garín
Auditor Interno

C.P. Estela Alvarado Camarillo
Presidente del Consejo de Administración

C.P. María Magdalena Leyva Zuñiga
Contador General

